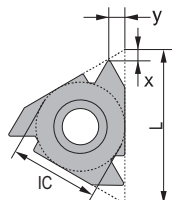
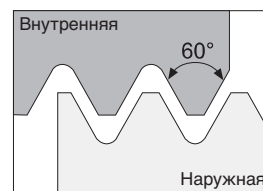


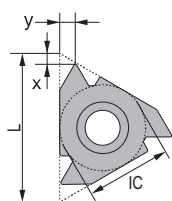
Наружная резьба - правая пластина
Внутренняя резьба - левая пластина



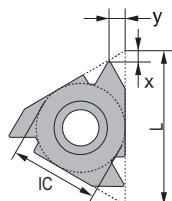
Наружная резьба - левая пластина
Внутренняя резьба - правая пластина



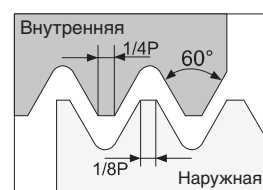
	Наружная резьба обозначение		Внутренняя резьба обозначение		Шаг резьбы		IC	L	T	X	Y	UM25U
	Правая	Левая	Правая	Левая	мм	ниток/дюйм						
	-	-	08NR A60	08NLA60	0,5-1,5	48-16	3/16"	8	2,2	0,6	0,7	•
	11ER A60	11ELA60	11NR A60	11NLA60	0,5-1,5	48-16	1/4"	11	3,2	0,8	0,9	•
	16ER A60	16ELA60	16NR A60	16NLA60	0,5-1,5	48-16				0,8	0,9	•
	16ER AG60	16ELAG60	16NR AG60	16NLAG60	0,5-3,0	48-8	3/8"	16	3,65	1,2	1,7	•
	22ER N60	22EL N60	22NR N60	22NL N60	3,5-5,0	7-5	1/2"	22	4,76	1,7	2,5	•
	27ER Q60	27EL Q60	27NR Q60	27NL Q60	5,5-6,0	4,5-4	5/8"	27	6,35	2,1	3,1	•



Наружная резьба - правая пластина
Внутренняя резьба - левая пластина



Наружная резьба - левая пластина
Внутренняя резьба - правая пластина



Класс точности 6g/6H

	Наружная резьба обозначение		Внутренняя резьба обозначение		Шаг мм	IC	L	T	X	Y	UM25U
	Правая	Левая	Правая	Левая							
	11ER 0,5ISO	11EL 0,5ISO	11NR 0,5ISO	11NL 0,5ISO	0,5	1/4"	11	3,2	0,6	0,6	•
	11ER 0,75ISO	11EL 0,75ISO	11NR 0,75ISO	11NL 0,75ISO	0,75				0,6	0,6	•
	11ER 1,0ISO	11EL 1,0ISO	11NR 1,0ISO	11NL 1,0ISO	1				0,7	0,7	•
	11ER 1,25ISO	11EL 1,25ISO	11NR 1,25ISO	11NL 1,25ISO	1,25				0,8	0,9	•
	11ER 1,5ISO	11EL 1,5ISO	11NR 1,5ISO	11NL 1,5ISO	1,5				0,8	1,0	•
	11ER 1,75ISO	11EL 1,75ISO	11NR 1,75ISO	11NL 1,75ISO	1,75				0,8	1,1	•
	16ER 0,5ISO	16EL 0,5ISO	16NR 0,5ISO	16NL 0,5ISO	0,5	3/8"	16	3,65	0,6	0,6	•
	16ER 0,75ISO	16EL 0,75ISO	16NR 0,75ISO	16NL 0,75ISO	0,75				0,6	0,6	•
	16ER 1,0ISO	16EL 1,0ISO	16NR 1,0ISO	16NL 1,0ISO	1				0,7	0,7	•
	16ER 1,25ISO	16EL 1,25ISO	16NR 1,25ISO	16NL 1,25ISO	1,25				0,8	0,9	•
	16ER 1,5ISO	16EL 1,5ISO	16NR 1,5ISO	16NL 1,5ISO	1,5				0,8	1,0	•
	16ER 1,75ISO	16EL 1,75ISO	16NR 1,75ISO	16NL 1,75ISO	1,75				0,9	1,2	•
	16ER 2,0ISO	16EL 2,0ISO	16NR 2,0ISO	16NL 2,0ISO	2	1,0	1,3	•			
	16ER 2,5ISO	16EL 2,5ISO	16NR 2,5ISO	16NL 2,5ISO	2,5	1,1	1,5	•			
	16ER 3,0ISO	16EL 3,0ISO	16NR 3,0ISO	16NL 3,0ISO	3	1,2	1,6	•			
	22ER 3,5ISO	22EL 3,5ISO	22NR 3,5ISO	22NL 3,5ISO	3,5	1/2"	22	4,76	1,6	2,3	•
	22ER 4,0ISO	22EL 4,0ISO	22NR 4,0ISO	22NL 4,0ISO	4				1,6	2,3	•
	22ER 4,5ISO	22EL 4,5ISO	22NR 4,5ISO	22NL 4,5ISO	4,5				1,7	2,4	•
	22ER 5,0ISO	22EL 5,0ISO	22NR 5,0ISO	22NL 5,0ISO	5				1,7	2,5	•
	27ER 5,5ISO	27EL 5,5ISO	27NR 5,5ISO	27NL 5,5ISO	5,5	5/8"	27,5	6,35	1,9	2,7	•
	27ER 6,0ISO	27EL 6,0ISO	27NR 6,0ISO	27NL 6,0ISO	6				2,0	2,9	•